

WSKAŹNIKI FUNKCJONALNOŚCI BIBLIOTEK PUBLICZNYCH W WOJEWÓDZTWIE DOLNOŚLĄSKIM

2021

MEDIANY

ZASOBY, DOSTĘP, INFRASTRUKTURA

biblioteki
gminy
wiejskiej

biblioteki gminy
miejsko-wiejskiej

biblioteki gminy
miejskiej

wszystkie
badane
biblioteki



Liczba zbiorów
bibliotecznych
w przeliczeniu
na 1000 mieszkańców

3 639

3 318

3 595

4 373



Liczba tytułów czasopism
bieżących
w przeliczeniu
na 1000 mieszkańców

0,33

0,09

0,48

0,75



Liczba zakupionych
książek
w przeliczeniu
na 1000 mieszkańców

101,8

89,4

92,6

93,5



Liczba nabytków
w stosunku
do liczby zbiorów
bibliotecznych w %

3,24

3,06

3,69

3,24



Liczba ubytków w stosunku
do liczby zbiorów
bibliotecznych w %

1,72

1,83

2,29

1,99



Zbiory opracowane
komputerowo w stosunku
do ogólnej liczby zbiorów %

63,31

84,84

100

85,32



Powierzchnia biblioteki
dostępna dla użytkowników
w przeliczeniu
na mieszkańca

0,04

0,03

0,03

0,03



Liczba publicznie
dostępnych stanowisk
komputerowych z dostępem
do internetu w przeliczeniu
na 1000 mieszkańców

0,99

0,68

0,38

0,71



Liczba godzin w tygodniu,
w których dostępne są usługi
biblioteczne

40

40

40

40

WSKAŹNIKI FUNKCJONALNOŚCI BIBLIOTEK PUBLICZNYCH W WOJEWÓDZTWIE DOLNOŚLĄSKIM

2021

MEDIANY

WYKORZYSTANIE

biblioteki
gminy
wiejskiej

biblioteki gminy
miejsko-wiejskiej

biblioteki gminy
miejskiej

wszystkie
badane
biblioteki



Wypożyczenia
w przeliczeniu
na mieszkańca




Wykorzystanie zbiorów
w przeliczeniu na
mieszkańca



Aktywność wykorzystania
zbiorów (obrot)



Liczba pobranych
dokumentów z zasobów
elektronicznych w
przeliczeniu na mieszkańca



Odwiedziny fizyczne
w bibliotece w przeliczeniu
na mieszkańca



Liczba unikalnych
użytkowników strony
internetowej biblioteki
w przeliczeniu na 1000
mieszkańców





Odwiedziny wirtualne
w przeliczeniu
na mieszkańca




Udział użytkowników w
impresach bibliotecznych
organizowanych przez
bibliotekę w sposób
tradycyjny w przeliczeniu
na 1000 mieszkańców



Udział użytkowników w
impresach bibliotecznych
organizowanych przez
bibliotekę online w
przeliczeniu na 1000
mieszkańców



Liczba uczestników
szkoleń dla użytkowników
w przeliczeniu na 1000
mieszkańców



Procent populacji
docelowej objętej usługami



WSKAŹNIKI FUNKCJONALNOŚCI BIBLIOTEK PUBLICZNYCH W WOJEWÓDZTWIE DOLNOŚLĄSKIM

2021

MEDIANY

WYDAJNOŚĆ, EFEKTYWNOŚĆ

biblioteki
gminy
wiejskiej

biblioteki gminy
miejsko-wiejskiej

biblioteki gminy
miejskiej

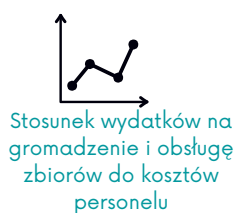
wszystkie
badane
biblioteki

58,1

41,7

43,3

45,6



0,09

0,08

0,09

0,09



401,4

415,7

411,2

410,7

POTENCJAŁ I ROZWÓJ

biblioteki
gminy
wiejskiej

biblioteki gminy
miejsko-wiejskiej

biblioteki gminy
miejskiej

wszystkie
badane
biblioteki

0,0

0,0

8,9

0,0

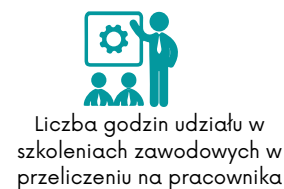


2,43

2,42

2,92

2,56



8

13

12

11



50,0

75,0

70,6

66,7

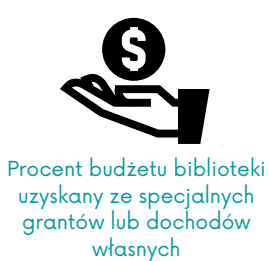


0,6

0,6

0,8

0,6



2,1

3,1

3,0

2,9